

INSTRUCCIONES GENERALES PARA LA CONFECCION ON LINE DEL MODELO 050

1. Acceda a la confección on line del 050.-

La confección on line del modelo 050 se encuentra disponible en el Portal Tributario de la Junta de Extremadura (<http://portaltributario.juntaex.es/PortalTributario/>), pudiendo acceder bien desde el acceso directo disponible en la página de inicio:



The screenshot shows the 'Portal Tributario' website interface. At the top, there are navigation links: CONTACTO, AVISO LEGAL, MAPA WEB, and LOGIN. A search bar is located on the right. Below the header, there are tabs for 'Inicio', 'Portal Ciudadano', 'Junta de Extremadura', and 'Buzón de atención'. The main content area features a large banner with the text 'Trabajamos para estar cerca de ti' and 'JUNTA DE EXTREMADURA Consejería de Hacienda y Administración Pública'. Below the banner, there is a 'Últimas Noticias' section with several news items dated 06/12/2017, 05/12/2017, and 17/11/2017. On the left side, there is a navigation menu with various categories. A red box highlights the 'Acceda directamente' section, and a red arrow points to the 'Modelo 050' link within this section.

O bien desde el apartado “Confección on line del modelo 050” dentro de “Utilidades para el ciudadano”:

Acceso a “utilidades para el ciudadano”.-



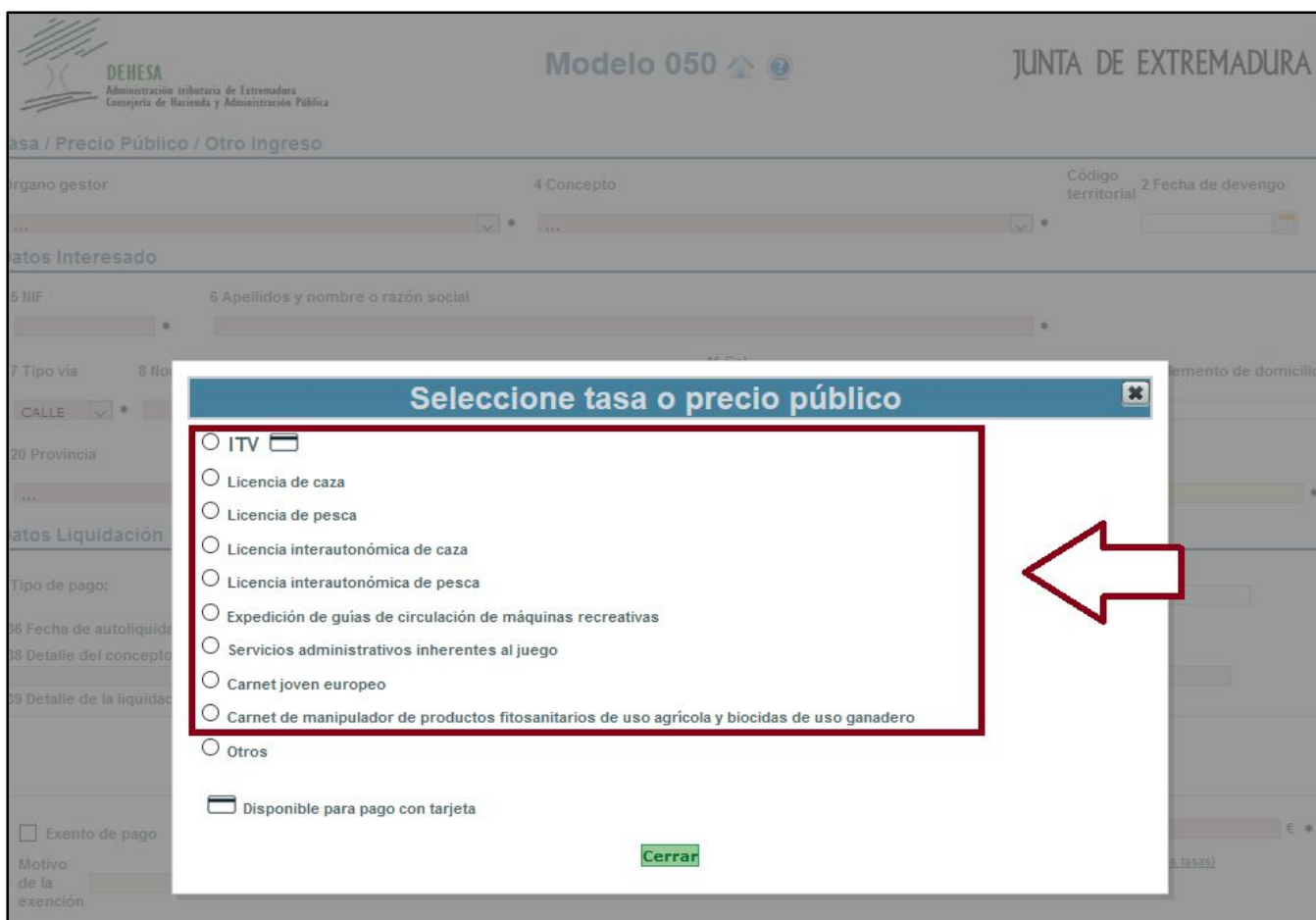
The screenshot shows the 'Portal Tributario' website interface, similar to the previous one. A red arrow points to the 'Utilidades para el ciudadano' link in the 'SEDE ELECTRÓNICA' section on the right side of the page. The rest of the page layout is consistent with the previous screenshot.

Acceso a "confección on line. Modelo 050".-



2. Seleccione la tasa o precio público que quiera pagar.-

Con el fin de facilitar su cumplimentación se muestra al acceder a la confección on line, una ventana emergente con una relación de tasas. La selección de alguna de ellas le guiará en la determinación del importe a ingresar. Las tasas y precios públicos mostrados se han seleccionado atendiendo, principalmente, al volumen de presentaciones anuales.



En caso de que la tasa o precio público que quiera pagar no se encuentre entre las mostradas en esta ventana inicial, seleccione “Otros”.

The screenshot shows the 'Modelo 050' interface from the 'JUNTA DE EXTREMADURA' DEHESA. A modal window titled 'Seleccione tasa o precio público' is open, listing several options with radio buttons. The 'Otros' option is highlighted with a red box and a red arrow pointing to it. Other options include ITV, Licencia de caza, Licencia de pesca, Licencia interautonómica de caza, Licencia interautonómica de pesca, Expedición de guías de circulación de máquinas recreativas, Servicios administrativos inherentes al juego, Carnet joven europeo, and Carnet de manipulador de productos fitosanitarios de uso agrícola y biocidas de uso ganadero. There is also a checkbox for 'Disponible para pago con tarjeta' and a 'Cerrar' button at the bottom.

En este caso, deberá cumplimentar, en el bloque “Tasa/Precio Público/Otro ingreso” el “Órgano gestor” y el “Concepto”:

The screenshot shows the 'Tasa / Precio Público / Otro Ingreso' section of the 'Modelo 050' interface. The 'Órgano gestor' and 'Concepto' dropdown menus are highlighted with a red box. The 'Órgano gestor' field contains '...' and the 'Concepto' field contains '...'. The 'Código territorial' and 'Fecha de devengo' fields are also visible.

* Puede consultar los códigos de tasas desde la siguiente página: [Acceso a información del 050](#)

3. Cumplimente los datos del interesado.-

Los campos sombreados en rosa son campos obligatorios. En caso de que vaya a efectuar el pago con tarjeta se recomienda cumplimentar la dirección de correo electrónico.

Si durante la cumplimentación de los datos, el sistema detectara algún error se mostrará un mensaje en la parte superior de la pantalla de la confección on line indicando el error y una marca al lado del campo con errores.


4. Cumplimente, en su caso, los datos del bloque “Datos liquidación”.-

En el caso de que en el punto 2 haya seleccionado “Otros” deberá cumplimentar el campo “Total a ingresar”. En otro caso, dicha casilla vendrá cumplimentada.

En el campo “Detalle de la liquidación” podrá cumplimentar, si así lo desea, aquello que estime relevante para la tasa o precio público que esté autoliquidando (por ejemplo: matrícula - en el caso de la ITV, período - en el caso de comedores escolares...)

Datos Liquidación

Tipo de pago: **TASAS** 34 N° de código: **120775** 35 Expediente N°:

36 Fecha de autoliquidación  37 Fecha de vto. voluntario 

38 Detalle del concepto
Inspección Técnica de Vehículos

39 Detalle de la liquidación
Inspecciones Periódicas (Ya está incluida la tasa de Tráfico de 4,00 €)
Matrícula: 0174GWC


Exento de pago 40 TOTAL A INGRESAR **30,45 €**
[\[Precios ITV\]](#)

Motivo de la exención

5. En caso de que el presentador sea distinto del interesado, marque el check y cumplimente los “Datos del Presentador”.-

Ubicación del check para habilitar los campos del presentador.-

Seleccionar sólo si los datos de la identificación del presentador son distintos de los del interesado.

90 Fecha de presentación
12/12/2017 

Validar Modelo050 **Limpiar Formulario**

Marcado el check, cumplimente los datos del presentador (los campos sombreados en rosa son obligatorios)

Seleccionar sólo si los datos de la identificación del presentador son distintos de los del interesado.

Datos Presentador

5 NIF * 6 Apellidos y nombre o razón social *

7 Tipo vía 8 Nombre vía pública 9 Tipo núm. 10 Número 11 Cal. núm. 12 Bloq. 13 Port. 14 Esc. 15 Plan. 16 Pta. 17 Complemento de domicilio

CALLE * ... *

20 Provincia 19 Municipio 21 Código postal 22 Teléfono 23 Fax 24 Correo electrónico

... * ... * * **

6. Confeccionado el modelo, pulse en el botón “Validar”.-

90 Fecha de presentación
07/12/2017 

Validar Modelo050 **Limpiar Formulario**

(*) Campos obligatorios (**) En caso de efectuar el pago con Tarjeta, recibirá un e-mail de confirmación en la dirección consignada

Navegadores recomendados: Firefox Mozilla  /Google Chrome 

 2017 @ JUNTA DE EXTREMADURA Fondo Europeo de Desarrollo Regional
Vers. 2.0.5(20171201) "Una manera de hacer Europa"

Si la validación no es correcta se mostrará, como se ha indicado anteriormente, en la parte superior de la pantalla una descripción del error y un aspa en el margen derecho del campo afectado

The screenshot shows the top part of the 'Modelo 050' form. At the top left is the DEHESA logo and 'Administración tributaria de Extremadura'. At the top right is 'JUNTA DE EXTREMADURA'. Below the header, a red error message bar states 'El formato del NIF es incorrecto.' with a red 'X' icon. The form title is 'Tasa Recargo Público / Otro Ingreso'. Below this, there are fields for 'Org. Gestor' (12-MEDIO AMBIENTE Y RURAL, POLÍTICAS AGRARIAS Y TERR.), 'Concepto' (4 120775 - Inspección Técnica de Vehículos), 'Código territorial' (120602), and 'Fecha de devengo'. The 'Datos Interesado' section includes a '5 NIF' field with the value '00000000B' and a red 'X' icon, and a '6 Apellidos y nombre o razón social' field with the value '5 NOMBRE PRUEBA'. Below these are fields for '7 Tipo vía', '8 Nombre vía pública', '9 Tipo núm.', '10 Número', '11 Cal. núm.', '12 Bloq.', '13 Port.', '14 Esc.', '15 Plan.', '16 Pta.', and '17 Complemento de domicilio'. The '7 Tipo vía' field has 'CALLE' selected, and the '8 Nombre vía pública' field has 'PRUEBA' entered.

Si la validación es correcta y el concepto seleccionado no tiene habilitada la opción de pago con tarjeta, se mostrará una ventana con la opción "Imprimir". Pulse sobre dicho botón para obtener el pdf del modelo 050.



Si la validación es correcta y el concepto seleccionado tiene habilitada la opción de pago con tarjeta, se mostrará una ventana con el resumen de los datos declarados y dos opciones:

- Pagar e imprimir .- Redirige a la plataforma del TPV Virtual de Liberbank para efectuar el pago con tarjeta
- Imprimir.- Genera el pdf del modelo 050 con los datos cumplimentados para efectuar el pago de forma presencial en cualquier oficina de una entidad colaboradora en la recaudación